

stavast

PLUS

**Koningin Wilhelminastraat 9,
Schoonrewoerd**



€ 290.000 k.k.

Tussenwoning
Inhoud: 260 m³
4 kamers
Gebouwd in 1958

RUIMTE OM TE WONEN



Inhoudsopgave

Beschrijving	3
Foto's	4 t/m 7
Kenmerken	8
Plattegrond	10
Asbestrapportage Dwarsstraat 3 te Asch	12 t/m 32
Gearceerde kaart (1)	34
AANMELDFORMULIER 2025 Nieuw	36
Energielabel	38
Meer informatie	39
Kenmerken	9
Plattegrond (1)	11
Asbestrapportage	13 t/m 40
Energielabel-E5040101019 (1)	42 t/m 51
Gearceerde kaart (4)	53
AANMELDFORMULIER 2025 Nieuw	55
Meer informatie	56

Beschrijving

Kijk op de pagina 'koop' van de website stavastplus.nl voor de toewijzingsprocedure en verkoopregels.

Als u reageert, vergeet dan niet het aanmeldformulier te downloaden en samen met de meest recente 'verklaring geregistreerd inkomen' te mailen. Als u op dit moment in een zelfstandige woning van een andere woningcorporatie dan Kleurrijk Wonen woont, stuur dan ook een kopie van het getekende huurcontract mee. Alleen dan kunnen wij uw aanmelding in behandeling nemen.

De sluitingsdatum is vrijdag 8 augustus 2025 om 12.00 uur.

Omschrijving

Op een rustige locatie gelegen tussenwoning met stenen berging en achtertuin met achterom. De woning is o.a. voorzien van dubbele beglazing, spouwisolatie en dakisolatie. Verwarming geschiedt via een AWB HR combiketel, bouwjaar 2016.

Indeling

Entree; hal met toilet en kelderkast; woonkamer; keuken met deur naar de tuin.

1e verdieping: 3 slaapkamers; badkamer met douche en wastafel.

2e verdieping: bergzolder via vlizotrap bereikbaar; cv-opstelling.

Op al onze woningen zijn de wettelijke voorwaarden van toepassing. Hierin is onder andere opgenomen dat wij alleen mogen verkopen aan natuurlijke personen voor zelfbewoning.



Hoofdfoto - Voorgevel



Woonkamer



Woonkamer

RUIMTE OM TE WONEN



Kast



Keuken



Toilet



Slaapkamer



Slaapkamer



Slaapkamer

Laan van Westroijen 6
4003 AZ Tiel
(0345) 59 62 10

info@stavastplus.nl
www.stavastplus.nl

RUIMTE OM TE WONEN



Badkamer



Zolder



Achtergevel

RUIMTE OM TE WONEN



Tuin



Straatbeeld

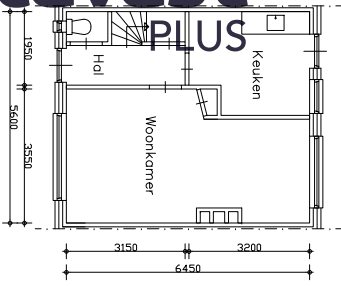
Kenmerken

Vraagprijs	€ 290.000 k.k.
Type	Tussenwoning
Bouwjaar	1958
Slaapkamers	3
Perceeloppervlakte	125 m ²
Woonoppervlakte	72 m ²
Energielabel	C
BouwjaarCV	2016

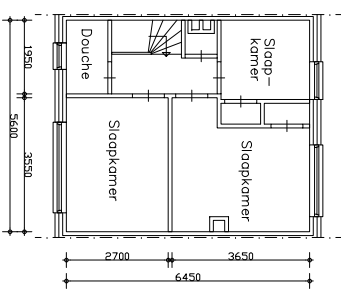
Plattegrond

Plattegrond (1)

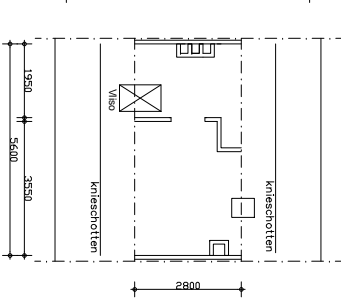
Beganegrond



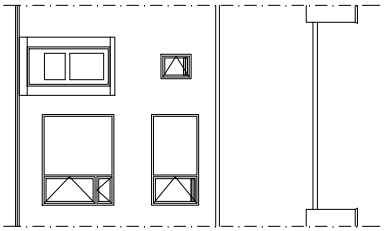
Verdieping



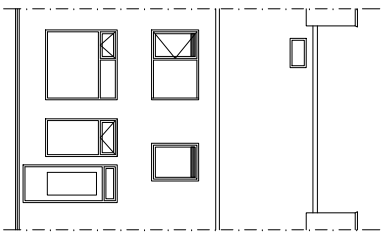
Zolder



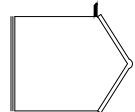
Voorgevel



Achtergevel



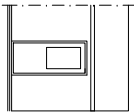
Z.O.



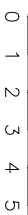
D.O.



V.O.



Berging



Adres : Koningin Wilhelminastraat 9

Complex : 201837

Bouwjaar : 1956

Gewijzigd : 01-03-2013

Let op: Het is mogelijk dat de afmetingen, zoals aangegeven op deze tekening, afwijken van de werkelijke situatie. Wij aanvaarden geen aansprakelijkheid voor technische en redactionele fouten.

RUIMTE OM TE WONEN

Laan van Westroijen 6
4003 AZ Tiel
(0345) 59 62 10

info@stavastplus.nl
www.stavastplus.nl

Bijlage

Asbestrapportage

ASBESTINVENTARISATIE
conform Certificatieschema voor de Procecertificaten Asbestinventarisatie en
Asbestverwijdering als bedoeld in artikel 4.26 van de Arbeidsomstandighedenregeling

Opdrachtgever:	KleurrijkWonen
Adres onderzoekslocatie:	Koningin Wilhelminastraat 9 te Schoonrewoerd Woning
Opdrachtnemer:	SGS Search Ingenieursbureau B.V. (07-D070109)
Deskundig Inventariseerder Asbest (DIA):	Susanne van Zanten (51E-221223-412131)
Intern Projectverantwoordelijke (IP):	Cindy van Dalen
Technisch Eindverantwoordelijke (TE):	Paul Verbossen (51E-150923-513015)
Datum rapport	19-05-2025 - geldig tot 19-05-2028 (*)
Status rapport:	Definitief
Werkordernummer:	24.25.03398



Projectgegevens

Adres onderzoeklocatie

Werkordernummer

Datum onderzoek

Oprachtgever

Oprachtgever

Contactpersoon

Bezoekadres

Postcode en plaats

Telefoonnummer

Oprachtnemer

Oprachtnemer

Contactpersoon opdrachtnemer

Bezoekadres

Postcode en plaats

Telefoonnummer

Website

E-mail

Certificaatnummer

SCA-code

Deskundig Inventariseerder Asbest (DIA)

Details rapportage

Datum rapport

Rapport geldig tot

Gecontroleerd door

Opgesteld door

Technisch Eindverantwoordelijke (TE)

Handtekening technisch eindverantwoordelijke

Koningin Wilhelminastraat 9 te Schoonrewoerd

Woning

24.25.03398

12-05-2025

KleurrijkWonen

Dienst Mutatieservice

Laan van Westroijen 6

4003 AZ TIEL

SGS Search Ingenieursbureau B.V.

Astrid van Heeswijk

Meerstraat 7

5473 ZH Heeswijk

+31 88 214 6600

www.sgssearch.nl

nl.search.kwaliteitsbest@sgs.com

07-D070109

07-D070109.01

Susanne van Zanten (51E-221223-412131)

19-05-2025

19-05-2028 (*)

Cindy van Dalen

Susanne van Zanten

Paul Verbossen



SGS Search Ingenieursbureau B.V.

Heeswijk (hooftkantoor)
Meerstraat 7, Postbus 83
5473 ZH Heeswijk (N.Br.)

Amsterdam
Patrijsdijkhavenweg 8
1041 AC Amsterdam

Groningen
Aarhuisweg 4-11
9723 JZ Groningen

Spijkensisse
Malleink 18
3289 LA Spijkensisse

Tel. +31 (0)88 214 66 00
ingenieursbureau@sgssearch.nl
www.sgssearch.nl

(*) Mits het rapport aansluit bij de actuele situatie en de geldende regelgeving.

Niet-gerapporteerd asbest?

Mocht u onverhoopt niet-gerapporteerd asbest aantreffen, dan kunt u uiteraard telefonisch contact met ons opnemen. Voor onze continue kwaliteitsverbetering verzoeken wij u niet-gerapporteerd asbest tevens te melden via nl.search.kwaliteitsbest@sgs.com.

Aan zogenoemde conceptrapporten kunnen geen rechten worden ontleend. Alleen het definitieve asbestinventarisatierapport is rechtsgeldig. Vermenigvuldiging of publicatie van dit rapport mag alleen in zijn geheel en na schriftelijke goedkeuring van SGS Search Ingenieursbureau B.V. SGS Search Ingenieursbureau B.V. is gecertificeerd door Normec Certification B.V. voor het uitvoeren van asbestinventarisaties onder certificaatnummer 07-D070109. Op al onze aanbiedingen, overeenkomsten en werkzaamheden zijn de toepasselijke algemene voorwaarden van toepassing.



Stichting
Ascertain

Pagina 2 van 28

Versienummer: 1
Werkordernummer: 24.25.03398
Opdrachtgever: KleurrijkWonen

Laan van Westroijen 6
4003 AZ Tiel
(0345) 59 62 10

RUIMTE OM TE WONEN

SAMENVATTING EN CONCLUSIE

In opdracht van KleurrijkWonen is een asbestinventarisatie uitgevoerd aan de Koningin Wilhelminastraat 9 te Schoonrewoerd.

Algemene informatie	
Aanleiding van het onderzoek:	verkoop en verwijderen laminaatvloeren, zeilen en tapijten in de gehele woning
Doel van het onderzoek:	Het in kaart brengen van alle asbestverdachte materialen voor een eventuele sanering ten behoeve van het verwijderen van de laminaatvloeren, zeilen en tapijten
Reikwijdte van het onderzoek:	De reikwijdte van het onderzoek betreft de woning inclusief berging en voor- en achtertuin en is exclusief de kruipruimte en het dak.
Geschiktheid van het rapport:	Het rapport is geschikt voor het verwijderen van het in dit rapport genoemde asbesthoudende materiaal behoudens de in dit rapport genoemde vermoedens en beperkingen.
Gebruik object/bouwwerk:	Woning
Object/bouwwerk in gebruik:	Nee
Tekeningen ter beschikking:	Ja
Algemene opmerkingen:	Onder het keukenblok zijn geen verdachte materialen aangetroffen. Op de vloeren in de woning zijn geen verdachte lijm-/ zeilrestanten aangetroffen. Het aangetroffen zeil in de woning is niet verdacht wegens de kunststof onderlaag. Het plaatmateriaal tegen de wand in het toilet is niet verdacht. De tegelvensterbanken liggen in specie. De aangetroffen CV-ketel is gezien het jaartal niet verdacht. De gasmeter, met jaartal 1970, is volgens het bronnenboek niet verdacht. Rondom de dubbele beglazing is een niet verdachte kit aanwezig. Visueel is geen luik dat toegang geeft tot de kruipruimte waargenomen.

Bij het asbestonderzoek zijn de volgende bronnen aangetroffen, namelijk:

Bron	Bron/ruimte	Saneringsklasse	Conclusie/Aanbeveling
1	Zeil / Berging	Geen asbest	Na optische analyse bleek het materiaal geen asbestvezels te bevatten in een percentage boven de detectiegrens van 0,1% w/w.
2	Ontluchtingspijp / Trapkast & keuken	2A	Het materiaal is niet beschadigd en betreft een hechtgebonden toepassing. De kans op vezelemissie uit het materiaal bij normaal gebruik van de ruimte is gering. Op korte termijn saneren is niet noodzakelijk, geadviseerd wordt het materiaal vóór sloop- of renovatiewerkzaamheden te saneren.

Voor een volledige omschrijving per bron, zie paragraaf 2.1.1 en 2.1.2.

Asbestvermoeden (met bijbehorende beperkingen)

Er bestaat een redelijk vermoeden op niet-direct waarneembare aanwezigheid van asbest, asbesthoudende producten, asbestverontreinigd materiaal en/of asbestverontreinigde constructieonderdelen. Deze is hieronder aangegeven.

Ruimte	Opmerking
Badkamer, toilet en keuken	Mogelijk bevinden zich onder de tegelvloeren en/of achter tegelwanden nog asbestverdachte bronnen zoals tegellijm. Dit is echter zonder destructief onderzoek met blijvende schade niet waarneembaar.
Gehele woning	Mogelijk bevinden zich in de bouwkundige schachten asbestverdachte toepassingen zoals rioleringspijpen, ontluchtingskanalen, standleidingen, plaatmateriaal en/of doorvoeren. Dit is echter zonder zwaar destructief handelen met blijvende schade tot gevolg niet waarneembaar.
Gevels en (spouw)muren	Mogelijk bevinden zich in de gevels en/of (spouw)muren, al dan niet ter plaatse van de gevelkozijnen asbestverdachte toepassingen zoals stort-, tocht-, spouw- en stelstroken en/of stelplaatjes. Dit is echter zonder zwaar destructief handelen met blijvende schade tot gevolg niet waarneembaar.
slaapkamers en badkamer (deur)	Het is mogelijk dat er rondom het enkel glas asbestverdachte kit zit. Dit is niet te bemonsteren zonder ernstige beschadiging en breuk aan het glas.
Trapkast	Het is mogelijk dat zich naast bron 2 nog een ontluchtingspijp bevindt die vanuit de trapkast naar de voorgevel loopt. Dit is echter niet waarneembaar zonder destructieve handelingen.
Hal	Mogelijk bevinden zich boven het schroothes plafond asbestverdachte bronnen zoals buis- en/of plaatmateriaal. Dit is echter zonder destructief onderzoek met blijvende schade niet waarneembaar.

CONCLUSIE EN AANBEVELINGEN VAN HET ONDERZOEK

Tijdens het onderzoek is 1 asbesthoudende bron aangetroffen. Op korte termijn saneren is niet noodzakelijk, geadviseerd wordt het materiaal vóór sloop- of renovatiewerkzaamheden te saneren.

Indien men bij sloop of renovatiewerkzaamheden in aanraking komt met de vermoedens zoals beschreven in dit rapport, wordt een aanvullend/destructief onderzoek geadviseerd.

SGS Search Ingenieursbureau B.V. heeft de werkzaamheden met de nodige zorg en vakmanschap uitgevoerd, waarbij aan de inspanningsverplichting is voldaan. Het bereikte resultaat is echter niet uitsluitend afhankelijk van de inspanning, maar ook van factoren die buiten de invloedssfeer van SGS Search Ingenieursbureau B.V. liggen.

SGS Search Ingenieursbureau B.V. heeft, conform Certificatieschema voor de Procescertificaten Asbestinventarisatie en Asbestverwijdering als bedoeld in artikel 4.26 van de Arbeidsomstandighedenregeling, tijdens het asbestinventarisatie project gestreefd naar een zo volledig mogelijke detectie en registratie van aanwezige asbesthoudende materialen. Desondanks adviseren wij de te benaderen asbestsaneringsbedrijven een opname van de saneringslocatie te laten doen teneinde een indruk te krijgen van de situatie ter plaatse.

INHOUDSOPGAVE

1. INLEIDING

1.1 Algemeen

1.2 Aanleiding en doel van het onderzoek

1.3 Historisch onderzoek

1.4 Analysemethodiek

2. ASBESTINVENTARISATIE

2.1 Onderzoekresultaten

2.1.1 Overzicht bronnen

2.1.2 Conclusie en aanbevelingen van het onderzoek

BIJLAGE I Plattegrond(en)

BIJLAGE II Analyserapport(en)

BIJLAGE III SMA-rt document(en)

BIJLAGE IV Foto's



1. INLEIDING

1.1. Algemeen

In opdracht van KleurrijkWonen is een asbestinventarisatie uitgevoerd aan de Koningin Wilhelminastraat 9 te Schoonrewoerd. De asbestinventarisatie is uitgevoerd conform Certificateschema voor de Procescertificaten Asbestinventarisatie en Asbestverwijdering als bedoeld in artikel 4.26 van de Arbeidsomstandighedenregeling. Tijdens deze asbestinventarisatie is de veiligheid in acht genomen die volgens wettelijke normen en richtlijnen, alsmede het intern kwaliteitssysteem van SGS Search Ingenieursbureau B.V. zijn opgelegd aan haar medewerkers. Dit kwaliteitssysteem voldoet aan Certificateschema voor de Procescertificaten Asbestinventarisatie en Asbestverwijdering als bedoeld in artikel 4.26 van de Arbeidsomstandighedenregeling en NEN-EN-ISO 9001.

1.2. Aanleiding en doel van het onderzoek

De aanleiding van het onderzoek is verkoop en verwijderen laminaatvloeren, zeilen en tapijten in de gehele woning.

Het doel van het onderzoek is het in kaart brengen van alle asbestverdachte materialen voor een eventuele sanering ten behoeve van het verwijderen van de laminaatvloeren, zeilen en tapijten.

Tijdens het onderzoek zijn, naast de locatie en de afmetingen van het materiaal, tevens het type en de hoedanigheid van het asbest bepaald.

Het asbestrisico wordt uitgedrukt met behulp van de factoren die het risiconiveau zouden kunnen beïnvloeden. Tevens is een risicogerichte classificatie met betrekking tot de asbestsanering conform SMA-r methodek uitgevoerd.

1.3 Historisch onderzoek

Naar aanleiding van historisch onderzoek, zijn inschattingen gemaakt van locaties waar asbesthoudende materialen te verwachten zijn. Inspanning deskresearch en resultaat:

Koningin Wilhelminastraat 9 te Schoonrewoerd	
Oppervlakte	73 m ²
Bouwjaar	1958
Data en aard eventuele verbouwingen	Geen verbouwingen bekend.
Inspanningen welke verricht zijn ten behoeve van de deskresearch	Raadplegen eigen database en opdrachtgever.
Bijzonderheden bouwwerk (brandcompartimentering, geluidsisolatie, etc.)	Geen bijzonderheden.
Eerdere saneringen, data en locaties, eindcontrole / documenten	Geen saneringen bekend.
Zijn er zaken naar voren gekomen uit interviews op locatie?	Geen interview.

De volgende informatie is uit de deskresearch naar voren gekomen

Deskresearch

Type document	Omschrijving	Referentie	Datum researchstuk	Opgesteld door
Rapport	Koningin Wilhelminastraat 15 te Schoonrewoerd	RFI-18-00012367-SI	11-12-2018	SGS Search Ingenieursbureau BV

Deskresearch opmerkingen

Herkomst	Omschrijving bron	Gecontroleerd	Aanwezig	Opmerking
Opmerking opdrachtgever	Laminaatvloeren, zeilen en tapijten in de gehele woning	Ja	Nee	Geen verdachte materialen aangetroffen
Deskresearch	Ontluchtingspijp / Trap-kelderkast	Ja	Ja	Zie bron 2 (met referentie) en 'vermoeden'

1.4. Analysemethodiek

Materiaalmonsters:

Analyse van asbestverdachte materialen vindt plaats door het RVA-testen laboratorium, SGS Search Laboratorium B.V., analyse conform NEN 5896. Hierbij wordt de detectiegrens van 0,1% w/w gehanteerd.

2. ASBESTINVENTARISATIE

2.1. Onderzoeksresultaten

De volgende pagina's geven een presentatie per asbestverdachte bron. Per aangetroffen asbestverdachte locatie worden de details gespecificeerd. Deze gegevens dienen altijd in combinatie met de bijgeleverde plattegronden (Bijlage 1) gezien te worden. De nummering van de bronnen en de nummering van de tekeningen komen overeen. De hoeveelheden welke genoemd worden in de rapportage betreffen een inschatting van de aangetroffen bronnen.

Destructief onderzoek

Tijdens het onderzoek is beperkt destructief onderzoek uitgevoerd op locaties waar asbesthoudende bronnen te verwachten zijn.

Ruimte	Omschrijving	Asbestverdacht materiaal	bron
Hal, woonkamer, keuken, slaapkamers, overloop en kasten	Deels tapijt, zeil en/ of laminaatdelen verwijderd	Nee	-

Asbestvermoeden (met bijbehorende beperkingen)

Er bestaat een redelijk vermoeden op niet-direct waarneembare aanwezigheid van asbest, asbesthoudende producten, asbestverontreinigd materiaal en/of asbestverontreinigde constructieonderdelen.

Ruimte	Opmerking
Badkamer, toilet en keuken	Mogelijk bevinden zich onder de tegelvloeren en/of achter tegelwanden nog asbestverdachte bronnen zoals tegelijm. Dit is echter zonder destructief onderzoek met blijvende schade niet waarneembaar.
Gehele woning	Mogelijk bevinden zich in de bouwkundige schachten asbestverdachte toepassingen zoals rioleringspijpen, ontluhtingskanalen, standleidingen, plaatmateriaal en/of doorvoeren. Dit is echter zonder zwaar destructief handelen met blijvende schade tot gevolg niet waarneembaar.
Gevels en (spouw)muren	Mogelijk bevinden zich in de gevels en/of (spouw)muren, al dan niet ter plaatse van de gevelkozijnen asbestverdachte toepassingen zoals stort-, tocht-, spouw- en stelstroken en/of stelplaatjes. Dit is echter zonder zwaar destructief handelen met blijvende schade tot gevolg niet waarneembaar.
slaapkamers en badkamer (deur)	Het is mogelijk dat er rondom het enkel glas asbestverdachte kit zit. Dit is niet te bemonsteren zonder ernstige beschadiging en breuk aan het glas.
Trapkast	Het is mogelijk dat zich naast bron 2 nog een ontluhtingspijp bevindt die vanuit de trapkast naar de voorgevel loopt. Dit is echter niet waarneembaar zonder destructieve handelingen.
Hal	Mogelijk bevinden zich boven het schroothes plafond asbestverdachte bronnen zoals bus- en/of plaatmateriaal. Dit is echter zonder destructief onderzoek met blijvende schade niet waarneembaar.



2.1.1 Overzicht bronnen

Bij het asbestonderzoek zijn de volgende bronnen aangetroffen, namelijk

Koningin Wilhelminastraat 9 te Schoonrewoerd				
Bronnummer	1			
Bron	Zeil		Niet onderhouden ✓	
Ruimte	Berging			
Bouwlaag/niveau	Begane grond			
Locatie in Ruimte	Op vloer			
Situatie	Binnen			
Bereikbaarheid	Goed			
Bevestigingsmethode	Los			
Aantal	1 locaties			
Afmeting (totaal)	6 m²			
Analyseresultaten monster(s)				
Monstercode	Type	Ruimte	Analyserapportnummer	Analyseresultaten
0903509	M	Berging	AMM25-03662	<0,1 w/w %
Opmerkingen				
-				
Conclusie				
Na optische analyse bleek het materiaal geen asbestvezels te bevatten in een percentage boven de detectiegrens van 0,1% w/w.				



Overzichtsfoto



Monsterlocatie

Koningin Wilhelminastraat 9 te Schoonrewoerd

Bronnummer	2
Bron	Ontluchtungsijp
Ruimte	Trapkast & keuken
Bouwlaag/niveau	Begane grond
Locatie in Ruimte	In muur
Situatie	Binnen
Bereikbaarheid	Matig
Bevestigingsmethode	Ingestort in beton of cement
Intact	Niet beschadigd
Verweerd	Niet verweerd
Zonder breuk en/of beschadigen te verwijderen	Nee
Aantal	1 locaties
Afmeting (totaal)	3,1 m
Aard van materiaal	Hechtgebonden



Analyseresultaten monster(s)				
Monstercode	Type	Ruimte	Analysrapportnummer	Analysresultaten
0415673	M	Trapkast	MO-Jeffrey Bakker-18-00032533-SL	10-15 w/w % CHR 5-10 w/w % CRO

Opmerkingen
De bron is in de trapkast waarneembaar achter een metalen plaat met traliewerk en loopt onder de vloer van de keuken door naar de achtergevel.

Betreft een visueel monster met referentie naar rapport RFI-18-00012367-SI met analysrapportnummer MO-Jeffrey Bakker-18-00032533-SL.

Risicoklasse handeling m.b.t. asbestsanering
Risicoklasse 2A

Aanbevolen maatregelen
Op korte termijn saneren is niet noodzakelijk, geadviseerd wordt het materiaal vóór sloop- of renovatiewerkzaamheden te saneren.

Conclusie
Het materiaal is niet beschadigd en betreft een hechtgebonden toepassing. De kans op vezelmissie uit het materiaal bij normaal gebruik van de ruimte is gering.

Specifieke opmerking t.b.v. veilige verwijdering van het materiaal
-



Overzichtsfoto



Detailfoto

2.1.2 Conclusie en aanbevelingen van het onderzoek

Tijdens het onderzoek is 1 asbesthoudende bron aangetroffen. Op korte termijn saneren is niet noodzakelijk, geadviseerd wordt het materiaal vóór sloop- of renovatiewerkzaamheden te saneren.

Indien men bij sloop of renovatiewerkzaamheden in aanraking komt met de vermoedens zoals beschreven in dit rapport, wordt een aanvullend/ destructief onderzoek geadviseerd.

SGS Search Ingenieursbureau B.V. heeft de werkzaamheden met de nodige zorg en vakmanschap uitgevoerd, waarbij aan de inspanningsverplichting is voldaan. Het bereikte resultaat is echter niet uitsluitend afhankelijk van de inspanning, maar ook van factoren die buiten de invloedssfeer van SGS Search Ingenieursbureau B.V. liggen.

SGS Search Ingenieursbureau B.V. heeft, conform Certificatieschema voor de Procescertificaten Asbestinventarisatie en Asbestverwijdering als bedoeld in artikel 4.26 van de Arbeidsomstandighedenregeling, tijdens het asbestinventarisatie project gestreefd naar een zo volledig mogelijke detectie en registratie van aanwezige asbesthoudende materialen. Desondanks adviseren wij de te benaderen asbestsaneringsbedrijven een opname van de saneringslocatie te laten doen teneinde een indruk te krijgen van de situatie ter plaatse.



BIJLAGE | PLATTEGROND(EN)

Gebouw: Koningin Wilhelminastraat 9 te Schoonrewoerd



Pagina 11 van 28



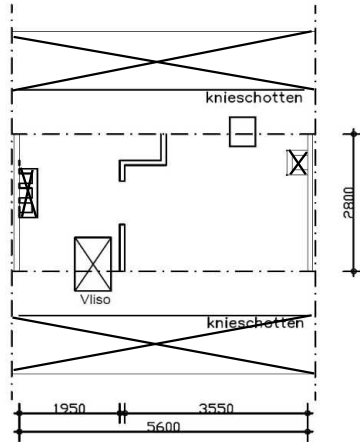
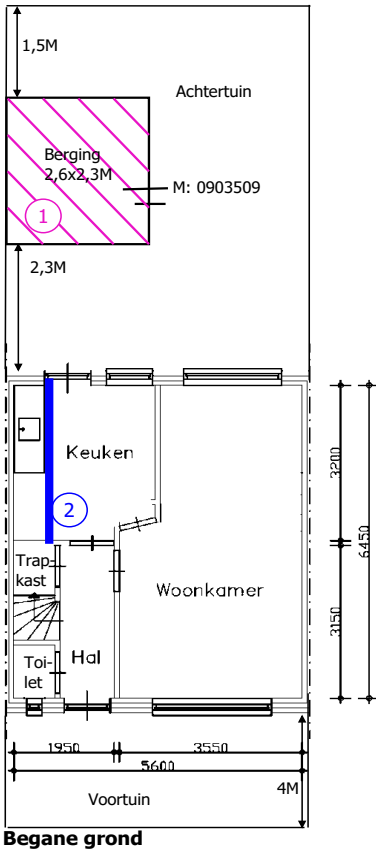
Versienummer: 1
Werkordernummer: 24.25.03398
Opdrachtgever: KleurrijkWonen

Laan van Westroijen 6
4003 AZ Tiel
(0345) 59 62 10

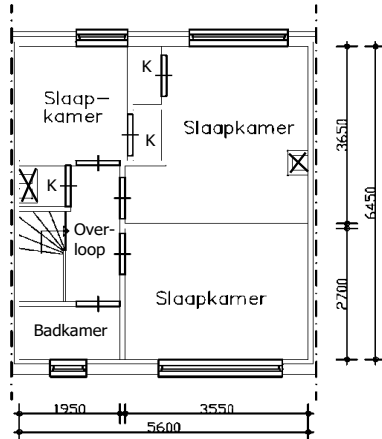
info@stavastplus.nl
www.stavastplus.nl

RUIMTE OM TE WONEN

RENVOOI	
1:	Zeil
2:	Ontluchtingspijp (met referentie)
M:	Monsterlocatie
⊗	Niet onderzocht
Tekening is inspectiegebied	



Tweede verdieping



Eerste verdieping

BIJLAGE II ANALYSERAPPORT(EN)

Oprachtgever

SGS Search Ingenieursbureau B.V.
Mevrouw Astrid A.A.J. van Heeswijk
Postbus 83
5473 ZH HEESWIJK NEDERLAND

Laboratorium

Opracht info

Werkorder nummer 24.25.03398
Projectnummer klant P25100792
Onderzoekskategorie Koningin Wilhelminastraat 9 te Schoonrewoerd

Onderzoeksgegevens

Type onderzoek Materiaalidentificatie middels optische microscopie conform NEN5896
Doel onderzoek Kwalitatieve bepaling van het soort asbest en semi-quantitatieve bepaling van de concentratie asbest in asbestverdacht materiaal.
Analysemethode Optische microscopie
Locatie bemonstering *Koningin Wilhelminastraat 9 te Schoonrewoerd*
Datum bemonstering 12-05-2025
Bemonsterd door Susanne van Zanten (Oprachtgever)
Analyse locatie Petroleumhavenweg 8, Amsterdam
Uitvoerend analist/rapporteur Dave Bart
Datum analyse 13-05-2025

Handtekening

Technisch verantwoordelijk:

Ir. Eric J.H.B. Markes

Hoofd Laboratorium



De ondertekening van dit rapport wordt automatisch gegeneerd.

Gerapporteerd 13-05-2025

Behoudens andersluidende overeenkomst worden alle opdrachten en documenten uitgevoerd en uitgegeven op basis van onze algemene voorwaarden. Op eenvoudig verzoek worden deze voorwaarden opnieuw aan u toegezonden. De aandacht wordt gevestigd op de beperking van aansprakelijkheid, de vergoedings- en bevoegdheidskwesties bepaald door deze voorwaarden. Elke houder van dit document dient te weten dat de informatie vervat in dit document enkel de bevindingen van SGS op het ogenblik van haar tussenkomst en binnen de grenzen van de eventuele instructies van de opdrachtgever, bevat. De resultaten in dit verslag hebben alleen betrekking op de geneste of bemonsterde objecten. Aanvullende informatie over dit rapport is beschikbaar voor de opdrachtgever. SGS is enkel aansprakelijk ten aanzien van haar opdrachtgever en dit document staat de bij een handelstransactie betrokken partijen niet vrij van hun plicht al hun rechten en verplichtingen uit te oefenen voortvloeiend uit de handelsdocumenten. Elke niet toegestane wijziging evenals de namaak of vervalsing van de inhoud of het uitzicht van dit document is onwettig en overtreders zullen vervolgd worden.

Indien de monsters niet door SGS Search Laboratorium B.V. genomen zijn, draagt SGS Search Laboratorium B.V. geen verantwoordelijkheid inzake herkomst en representativiteit, alomede veiligheid tijdens monsterneming en juistheid van aangeleverde gegevens. De door opdrachtgever verstrekte gegevens zijn cursief vermeld in het rapport.



Pagina 14 van 28

SGS Search Laboratorium B.V. | Meerstraat 7 P.O. Box 83 5473 ZH Heeswijk The Netherlands t +31 (0)88 214 66 00 www.sgssearch.nl
CoC 17114497 VAT: NL 8079.90.826.B.01 IBAN: NL85CITI0266078737 BIC: CITINL2X

Pagina 1 / 3

RUIMTE OM TE WONEN

Analyseresultaten

	Monsternummer	001
	QR-Code	0903509
Monster hechtgebonden	-	n.v.t.
Chrysofiet	w/w %	< 0.1
Amosiet	w/w %	< 0.1
Crocidoliet	w/w %	< 0.1
Actinoliet	w/w %	< 0.1
Anthofyliet	w/w %	< 0.1
Tremoliet	w/w %	< 0.1

Nummer 001
Monsterlocatie Berging

Monster omschrijving
Zell

Analyseresultaat
< 0.1 w/w %

Hechtgebonden
n.v.t.

Toelichting analyserapport

Uitleg rapportages algemeen

Het rapportnummer is een uniek nummer. Aan de hand van dit nummer kunnen vragen worden gesteld en eventueel extra rapporten worden opgevraagd door de opdrachtgever.

Alleen aan de opdrachtgever of door de opdrachtgever aangewezen partij zal informatie worden verstrekt omtrent het resultaat van het uitgevoerde onderzoek.

Het dossiernummer van SGS Search Laboratorium B.V. is een uniek nummer dat door SGS Search Laboratorium B.V. voorafgaand aan de uitvoering van iedere opdracht wordt aangemaakt.

Het is mogelijk dat de werkzaamheden van SGS Search Laboratorium B.V. een onderdeel vormen van een project waarbij een directievoerder voor de asbestsanering betrokken is. In dat geval wordt bij "projectnummer klant" het voor dat project geldende kenmerk ingevoerd.

Aanvullende uitleg analyseresultaat

Serpentijn

CHR = Chrysotiel (wit asbest)

Amfibool

ANT = Anthofyliet (geel asbest)

CRO = Crocidoliet (blauw asbest)

AMO = Amosiet (bruin asbest)

TRE = Tremoliet (grijs asbest)

ACT = Actinooliet (groen asbest)

Analysesresultaat w/w%

Met behulp van dit percentage wordt een inschatting gemaakt van de hoeveelheid asbest van die soort(en) in het materiaalmonsters. Conform de NEN 5896 is dit percentage een inschatting van het gewicht aan asbestvezels ten opzichte van het gewicht van het totale monster ($w = \text{gewicht}$).

Analysesresultaat <0,1%

Conform de NEN 5896 betekent de waarde <0,1% dat in het monster geen asbestvezels zijn aangetroffen.

Hechtgebonden ja/nee

In het geval van asbest wordt aangegeven hoe stevig of los de asbestvezels in het materiaal zitten:

- Hechtgebonden 'ja' betekent dat de vezels vast in het materiaal zitten (breekvlakken uitgezonderd).
- Hechtgebonden 'nee' betekent dat de vezels los in het materiaal zitten en dat het risico hoog is dat er bij lichte beroering van het materiaal vezels vrijkomen.
- Hechtgebonden 'n.v.t.' betekent dat er geen uitspraak aangaande de gebondenheid nodig is.

Aanvullende uitleg analysetechnieken

Optische Microscopie

De identificatie middels optische microscopie bestaat uit twee onderdelen. Allereerst wordt bij een vergroting van ongeveer 50x onder een stereomicroscopie gezocht naar vezels. Indien deze aangetroffen worden, wordt er met behulp van dispersievlloeistof een preparaat gemaakt. Dit preparaat wordt onder de polarisatiemicroscopie bij een vergroting van 125x nader onderzocht. De vezels worden gekarakteriseerd op grond van kenmerkende optische eigenschappen zoals: brekingsindex, dubbelbreking, dispersie en het gedrag in gepolariseerd licht.

BIJLAGE III Analyserapport(en)

KleurrijkWonen
heer P. van der Graaf
Postbus 4
4190 CA GELDERMALSEN

Rapportnummer: **MO-Jeffrey Bakker-18-00032533-SL**

Onderzoeksgegevens

Type onderzoek **Materialaidentificatie** middels optische microscopie conform NEN5896
Doel onderzoek **Kwalitatieve bepaling van het soort asbest en semi-kwantitatieve bepaling van de concentratie asbest in asbestverdacht materiaal.**

Dossiernummer laboratorium
DOS-18-00033841-SL

Projectnummer laboratorium
PEL-17-10006882-SL

Projectnummer opdrachtgever
RFI-18-00012367-SI

Datum identificatie 12-12-2018
Adres analyse Petroleumhavenweg 8 te Amsterdam
Locatie bemonstering Koningin Wilhelminastraat 15 4145 KG te Schoonrewoerd
Uitvoerende medewerker Cees Blom
Uitvoerende analist Jeffrey Bakker
Monster(s) genomen door **SGS Search Ingenieursbureau B.V.**
Indien de monsters niet door SGS Search Laboratorium B.V. genomen zijn, draagt SGS Search Laboratorium B.V. geen verantwoordelijkheid inzake herkomst en representativiteit, alsmede juistheid tijdens monstername.

Aantal monsters 2

Analyseresultaten

Bijzonderheden Geen

Volgnr.	Monsternummer	Locatie	Omschrijving Materiaal	Analyseresultaat	Hechtgebonden
1	0415673	Trap-kelderkast, in de muur	Ontluchtingspijp	10 -15 w/w % CHR, 5 - 10 w/w % GRO	Ja
2	0415671	Zolder, Tegen het dakbeschot en de houten gording.	Plaatmateriaal	< 0,1 w/w %	n.v.t.

Aanvullende informatie aangaande dit rapport is beschikbaar voor de eindgebruiker. Deze informatie kan uitsluitend via de opdrachtgever van SGS Search Laboratorium B.V. worden opgevraagd.

Dit rapport mag op geen enkele wijze, behalve in zijn geheel, gereproduceerd worden zonder voorafgaande toestemming van SGS Search Laboratorium B.V.

De ondertekening van dit rapport wordt automatisch gegenereerd.

SGS Search Laboratorium B.V.
d.d. 12-12-2018

Opgesteld door:
Jeffrey Bakker

Technisch verantwoordelijk:
Ir. Eric J.H.B. Markes
Hoofd Laboratorium




Pagina 1 van 1

SEARCH IS NOW PART OF SGS, THE WORLD'S LEADING INSPECTION, VERIFICATION, TESTING AND CERTIFICATION COMPANY

Pagina 18 van 28

Laan van Westroijen 6
4003 AZ Tiel
(0345) 59 62 10

info@stavastplus.nl
www.stavastplus.nl

RUIMTE OM TE WONEN

Rapport MO

Rapportage asbestidentificatie met behulp van optische microscopie NEN 5896

Uitleg rapportages algemeen

Het rapportnummer is een uniek nummer. Aan de hand van dit nummer kunnen vragen worden gesteld en eventueel extra rapporten worden opgevraagd door de opdrachtgever.

Aleen aan de opdrachtgever of door de opdrachtgever aangewezen partij zal informatie worden verstrekt omtrent het resultaat van het uitgevoerde onderzoek.

Het dossiernummer van SGS Search Laboratorium B.V. is een uniek nummer dat door SGS Search Laboratorium B.V. voorafgaand aan de uitvoering van iedere opdracht wordt aangemaakt.

Het is mogelijk dat de werkzaamheden van SGS Search Laboratorium B.V. een onderdeel vormen van een project waarbij een directievoerder voor de asbestsanering betrokken is. In dat geval wordt bij "projectnummer klant" het voor dat project geldende kenmerk ingevoerd.

Aanvullende uitleg analysesresultaat

Serpentijn

CHR = Chrysotiel (wit asbest)

Amfibool

ANT = Anthofyliet (geel asbest)

AMO = Amosiet (bruin asbest)

ACT = Actinoliet (groen asbest)

CRO = Crocidoliet (blauw asbest)

TRE = Tremoliet (grijs asbest)

Analysesresultaat w/w%

Met behulp van dit percentage wordt een inschatting gemaakt van de hoeveelheid asbest van die soort(en) in het materiaalmonsters. Conform de NEN 5896 is dit percentage een inschatting van het gewicht aan asbestvezels ten opzichte van het gewicht van het totale monster (w=weight=gewicht).

Analysesresultaat <0,1%

Conform de NEN 5896 betekent de waarde <0,1% dat in het monster geen asbestvezels zijn aangetroffen.

Hechtgebonden ja/nee

In het geval van asbest wordt aangegeven hoe stevig of los de asbestvezels in het materiaal zitten:

- Hechtgebonden 'ja' betekent dat de vezels vast in het materiaal zitten (breekvlakken uitgezonderd).
- Hechtgebonden 'nee' betekent dat de vezels los in het materiaal zitten en dat het risico hoog is dat er bij lichte beroering van het materiaal vezels vrijkomen.
- Hechtgebonden 'n.v.t.' betekent dat er geen uitspraak aangaande de gebondenheid nodig is.

SGS Search Laboratorium B.V.

Heeswijk (hoofdkantoor)
Meerstraat 7, Postbus B3
5473 ZH Heeswijk (N Br.)

Amsterdam
Petroleumhavenweg 8
1041 AC Amsterdam

Groningen
Stavangerweg 21-23
9723 JC Groningen

Spijkensise
Middeldijk 18
3208 LA Spijkensise

Tel. +31 (0)88 214 66 00
laboratorium@sgssearch.nl
www.sgssearch.nl

BIJLAGE III SMA-rt DOCUMENT(EN)



Stichting
Ascort

Pagina 20 van 28

Versienummer: 1
Werkordernummer: 24.25.03398
Opdrachtgever: KleurrijkWonen

Laan van Westroijen 6
4003 AZ Tiel
(0345) 59 62 10

info@stavastplus.nl
www.stavastplus.nl

RUIMTE OM TE WONEN

SMART Risicoclassificatie

Aangemaakt op 19 mei 2025 om 12h01 (2770454)

SGS Search Ingenieursbureau BV

SCA-code: 07-D070109.01

Deze risicoclassificatie maakt onverbrekelijk onderdeel uit van het asbestinventarisatierapport [07-D070109.01-24.25.03398].

Identificatie

Adres	- , -
Projectcode	24.25.03398
Projectnaam	-
Broncode	Bron 2
Bronnaam	Ontluchtingspijp

Feiten

Productspecificatie	Asbestcement buizen en kanalen
Hechtgebondenheid	Hechtgebonden
Hoeveelheid asbest	3,1 m ³
Percentage Chrysotiel	10 - 15 %
Percentage Amfibool asbest	5 - 10 %
Analysecertificaatnummer	MO-Jeffrey Bakker-18-00032533-SL

Situatie

Bevestiging	Ingestort in beton of cement
Binnen / buiten	Binnen
Beschadiging	Niet
Verweerdheid	Niet

Extra vragen

Vraag:	De asbesttoepassing is volledig in beton gestort.
Antwoord:	Nee

Verwijdering

Handeling	Overig (als geheel verwijderen niet mogelijk is)
-----------	--

Risicoclassificatie

Risicoklasse	2A
Gebruikte versie classificatiemodel	SMART 2.5 16012025 (ingangsdatum 16-01-2025)

Werkplanellementen

Containment RK2A - uitzondering eindmeting

Voorafgaand aan de werkzaamheden dient een containment te worden ingericht conform het certificatieschema.

Het gecertificeerde asbestverwijderingsbedrijf dat de asbestverwijderingswerkzaamheden uitvoert, dient de best bestaande technieken toe te passen. Er dienen bronmaatregelen genomen te worden om vezelemisatie te voorkomen. Deze maatregelen dienen in een werkplan, opgesteld conform het certificatieschema, te worden opgenomen.

Er dient een eindcontrole door een RvA geaccrediteerde (ISO 17020) inspectie-instelling volgens NEN 2990, onderdeel visuele inspectie en onderdeel luchtmetingen, te worden uitgevoerd.

Voor de eindmeting geldt de uitzondering zoals vastgelegd in Artikel 4.30 (Uitzondering in geval van eindmeting) van de Arboregeling (Strc. 2017 - 23415) en er dient getoetst te worden aan 10.000 vezels/m³.

BIJLAGE IV FOTO'S



Pagina 22 van 28

Stichting
Ascort

Versienummer: 1
Werkordernummer: 24.25.03398
Opdrachtgever: KleurrijkWonen

Laan van Westroijen 6
4003 AZ Tiel
(0345) 59 62 10

info@stavastplus.nl
www.stavastplus.nl

RUIMTE OM TE WONEN

1 Zeil

Bronnen



Overzichtsfoto



Monsterlocatie

2 Ontluchtingspijp



Overzichtsfoto




Detailfoto

Algemene fotobijlage



Foto



Foto




Foto



Foto



Foto



Foto



Stichting
Ascort

Pagina 23 van 28

Versienummer: 1
Werkordnummer: 24.25.03398
Opdrachtgever: KleurrijkWonen

RUIMTE OM TE WONEN



Stichting
Ascort

Pagina 24 van 28

Versienummer: 1
Werkordnummer: 24.25.03398
Opdrachtgever: KleurrijkWonen

Laan van Westroijen 6
4003 AZ Tiel
(0345) 59 62 10

info@stavastplus.nl
www.stavastplus.nl

RUIMTE OM TE WONEN



Stichting
Ascort

Pagina 25 van 28

Versienummer: 1
Werkordnummer: 24.25.03398
Opdrachtgever: KleurrijkWonen

Laan van Westroijen 6
4003 AZ Tiel
(0345) 59 62 10

info@stavastplus.nl
www.stavastplus.nl

RUIMTE OM TE WONEN



Stichting
Ascort

Pagina 26 van 28

Versienummer: 1
Werkordnummer: 24.25.03398
Opdrachtgever: KleurrijkWonen

Laan van Westroijen 6
4003 AZ Tiel
(0345) 59 62 10

info@stavastplus.nl
www.stavastplus.nl

RUIMTE OM TE WONEN



Stichting
Ascort

Pagina 27 van 28

Versienummer: 1
Werkordnummer: 24.25.03398
Opdrachtgever: KleurrijkWonen

Laan van Westroijen 6
4003 AZ Tiel
(0345) 59 62 10

info@stavastplus.nl
www.stavastplus.nl

RUIMTE OM TE WONEN



Bijlage

Energie-label-E5040101019 (1)

Deze woning heeft energielabel

C



Isolatie		Installaties		Hoofdsysteem		Verbetering aanbevolen?	
1 Gevels	<input type="checkbox"/> +/- <input type="checkbox"/> + <input type="checkbox"/> ++	7 Verwarming	HR-107 ketel			<input type="checkbox"/> nee <input checked="" type="checkbox"/> ja	
2 Gevelpanelen	<input type="checkbox"/> n.v.t.	8 Warm water	Combiketel			<input type="checkbox"/> nee <input checked="" type="checkbox"/> ja	
3 Daken	<input type="checkbox"/> <input type="checkbox"/> + <input type="checkbox"/> ++	9 Zonneboiler	Niet aanwezig			<input type="checkbox"/> nee <input checked="" type="checkbox"/> ja	
4 Vloeren	<input type="checkbox"/> - <input type="checkbox"/> +/- <input type="checkbox"/> + <input type="checkbox"/> ++	10 Ventilatie	Natuurlijke ventilatie via ramen en/of roosters			<input type="checkbox"/> nee <input checked="" type="checkbox"/> ja	
5 Ramen	<input type="checkbox"/> <input type="checkbox"/> + <input type="checkbox"/> ++	11 Koeling	Niet aanwezig			<input checked="" type="checkbox"/> nee <input type="checkbox"/> n.t.b.	
6 Buitendeuren	<input type="checkbox"/> - <input type="checkbox"/> +/- <input type="checkbox"/> + <input type="checkbox"/> ++	12 Zonnepanelen	Niet aanwezig			<input type="checkbox"/> nee <input checked="" type="checkbox"/> ja	

Deze woning wordt verwarmd via een aardgas aansluiting

Warmtebehoefte in de wintermaanden



Laag

Gemiddeld

Hoog

Risico op hoge binnentemperaturen in de zomermaanden



Laag

Hoog

Aandeel hernieuwbare energie



0,0 %

Toelichtingen en aanbevelingen vindt u op pagina 2 en verder

Over deze woning

Adres

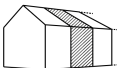
Koningin Wilhelminastraat 9
4145KG Schoonrewoerd
BAG-ID: 0545010000359956

Detailaanduiding

Bouwjaar 1956
Compactheid 2,06
Vloeroppervlakte 73 m²

Woningtype

Tussenwoning



Opnamedetails

Naam

F. T.J. ter Braak

Certificaathouder

Toevast B.V.

Inschrijfnnummer

EPG2019-52

KvK-nummer

71223630

Certificerende instelling

EPG-Certificering

Soort opname

Basisopname

Examnummer

4620.4848.4503




RUIMTE OM TE WONEN

Toelichting bij dit energielabel

Voor uw woning is het energielabel bepaald. Dit label geeft aan hoe energiezuinig uw woning is. Hierbij is gekeken naar de isolatie van de woning en de installaties die nodig zijn voor verwarming, koeling, warm water en ventilatie.

Hoe minder fossiele energie uw woning gebruikt, hoe beter uw energielabel. Hierbij is G het slechtste energielabel en A**** het beste energielabel. Fossiele energie komt van kolen, olie en aardgas. Uw woning gebruikt 223,49 kWh/m² fossiele energie per jaar. Dit komt overeen met 40,96 kg CO₂/m² per jaar. De hoeveelheid fossiele energie die uw woning gebruikt, hangt af van de isolatie, de aanwezige installaties en de compactheid van uw woning. Hoe compacter een woning is, des te lager is de waarde voor de compactheid. Een compacte woning heeft relatief weinig buitenmuren en verliest daardoor minder energie. Het gebruik van hernieuwbare energie – denk aan zonnepanelen, zonneboilers en warmtepompen – vermindert ook de fossiele energie die u nodig hebt. Isolatie en hernieuwbare energie zijn nodig voor de transitie naar een duurzame gebouwde omgeving tot 2050. Heeft u nog een aardgasaansluiting voor verwarming van uw woning, dan moet u zich voorbereiden op deze overgang. Op dit energielabel vindt u adviezen hoe u dit kunt doen.

223,49 kWh/m² per jaar



Hoe is het energielabel berekend? Hierbij is uitgegaan van een gemiddeld aantal bewoners, gemiddeld bewonersgedrag en het gemiddelde Nederlandse klimaat. Het energiegebruik voor huishoudelijke apparatuur – zoals tv, wasmachine en koelkast – telt niet mee. Dit is omdat het energielabel alleen gaat over hoe energiezuinig de woning zelf is. Het energiegebruik op het energielabel is daarom niet hetzelfde als het elektriciteitsverbruik op uw energierekening.

Warmtebehoefte in de wintermaanden



De warmtebehoefte is de hoeveelheid warmte die gemiddeld per jaar nodig is om uw woning voldoende warm te krijgen. Een woning die goed geïsoleerd en kierdicht is, en een energiezuinig ventilatiesysteem heeft, heeft een lage warmtebehoefte. De warmtebehoefte van uw woning is 142,00 kWh per vierkante meter vloeroppervlakte. Bij een warmtebehoefte van maximaal 85 kWh per vierkante meter vloeroppervlakte voldoet de woning aan de Standaard voor woningisolatie. Uw woning is dan in veel gevallen klaar voor de overstap naar een duurzame warmtevoorziening die warmte levert op ongeveer 50 graden in de woning, zoals warmtepompen.

Voldoet aan de Standaard voor woningisolatie?

ja nee

Risico op hoge binnentemperaturen in de zomermaanden



Het risico op hoge binnentemperaturen in uw woning in de zomermaanden is hoog. Maatregelen zoals buitenzonwering, zonwerende beglazing en dakisolatie beperken het risico op hoge binnentemperaturen.

Aandeel hernieuwbare energie



Het aandeel hernieuwbare energie dat u benut voor uw woning, is 0,0%. Hernieuwbare energie is afkomstig uit zon, biomassa, buitenlucht en bodem. Zonnepanelen, zonneboilers, warmtepompen en biomassaketels vergroten het aandeel hernieuwbare energie.

Indicatie energierekening

Prijspeil december 2022

Er is in de tarieven geen rekening gehouden met het prijsplafond.

Onderstaande tabel geeft een indicatie van de energierekening per maand, gebaseerd op vergelijkbare woningen in Nederland. Uw energierekening wordt behalve door de energiezuinigheid van de woning ook door uw gedrag beïnvloed. Als u de verwarming veel aan hebt staan, veel warm water gebruikt en veel elektrische apparatuur in gebruik heeft, dan is uw energierekening hoger. Er is in de tabel daarom onderscheid gemaakt in laag, gemiddeld en hoog.

	G	F	E	D	C	B	A	A ⁺	A ⁺⁺	A ⁺⁺⁺	A ^{****}
Laag	€205	€205	€205	€195	€175	€165	€155	€150	€145	€140	€135
Gemiddeld	€300	€295	€290	€280	€255	€240	€225	€215	€210	€200	€195
Hoog	€405	€405	€400	€385	€355	€330	€325	€310	€300	€290	€280

Kenmerken en maatregelen

Op de voorkant van dit energielabel staat een samenvatting van de belangrijkste energetische kenmerken van uw woning. Op deze en de volgende pagina's vindt u een gedetailleerder overzicht van de isolatie en installaties in uw woning. Ook leest u welke energiebesparende maatregelen u nog kunt treffen. Bij de toelichting over isolatie, staat telkens een streefwaarde. Deze streefwaarde geeft aan naar welk isolatieniveau u kunt streven als u wilt gaan isoleren. Als u alle bouwdelen isoleert tot de streefwaarde, dan hoeft u in de toekomst niet nog een keer te isoleren en wordt de Standaard voor woningsisolatie ruimschoots gerealiseerd. Door het voldoen aan de Standaard zorgt u ervoor dat uw woning op de toekomst is voorbereid.

Op basis van de energetische kenmerken van uw woning is een aantal mogelijke maatregelen bepaald. Hiermee kunt u de energieprestatie van uw woning verbeteren. Let op: het gaat om mogelijk kosteneffectieve maatregelen. Of deze maatregelen daadwerkelijk verantwoord toegepast kunnen worden - uit oogpunt van bijvoorbeeld binnenklimaat, comfort, gezondheid, technische haalbaarheid en kosteneffectiviteit - is afhankelijk van de specifieke eigenschappen van uw woning. Een energiedeskundige kan u hier over adviseren.

Vaak is ook veel energiewinst te halen door het correct inregelen, gebruiken en onderhouden van uw woning en de installaties. Het zorgt, behalve voor een lager energiegebruik, ook voor een gezonder en comfortabeler binnenklimaat.

Isolatie

1 Gevels

Buitenmuren worden aangeduid als gevels. De isolatiewaarde van gevels wordt uitgedrukt in een R_c -waarde. Hoe hoger de R_c -waarde, hoe beter de isolatiewaarde. Een hogere isolatiewaarde houdt de warmte beter in de woning in de koude maanden. Hoe groter de oppervlakte van een gevel, hoe meer effect een goede of slechte isolatiewaarde zal hebben op de energetische kwaliteit van uw woning.

Dankzij goede gevelisolatie verliest uw woning minder warmte. U bespaart op uw energiekosten en vermindert de uitstoot van het broeikasgas CO_2 . Ook zorgt goede gevelisolatie voor een verhoging van het comfort in de woning. De woning is gelijkmatiger warm doordat de muren minder kou afgeven.

In nieuwere woningen is een goede isolatie standaard aanwezig. Bij oudere woningen is er vaak sprake van een niet-geïsoleerde spouwmuur. In dat geval is spouwmuurisolatie een, in verhouding, goedkope manier om de gevel te isoleren. Met het na-isoleren van de spouw wordt een matige isolatiewaarde gehaald ($R_c = 1,0$ tot $1,7$ m^2K/W). Er zijn ook andere mogelijkheden. Denk aan isolatie aan de binnenkant of de buitenkant van de gevel. Deze geven een betere isolatiewaarde, maar zijn ook duurder.

Hoogstwaarschijnlijk worden gevels maar één keer na-geïsoleerd. Het is dan verstandig om de gevels direct goed te isoleren. Isoleer daarom meteen richting de streefwaarde (R_c 6,0 m^2K/W).

Hieronder ziet u de oppervlakken en R_c -waarden van de gevels van uw woning. Hoe hoger de R_c -waarde, hoe beter de isolatie. Niet of slecht geïsoleerde delen zijn rood gemarkeerd.

Zuidoost



Noordwest



Onbekend



Meer informatie over energiebesparende maatregelen vindt u op www.verbeterjehuis.nl

Maatregel: gevelisolatie

In uw woning is (een deel van) de gevel nog niet geïsoleerd. Met gevelisolatie kunt u de energieprestatie van uw woning verbeteren.

3 Daken

Daken kunnen bestaan uit horizontale of hellende delen. De bovenkant van een dakkapel wordt ook beschouwd als een dak. De isolatiewaarde van daken wordt uitgedrukt in een R_c -waarde. Hoe hoger de R_c -waarde, hoe beter de isolatiewaarde. Een hogere isolatiewaarde houdt de warmte beter in de woning in de winter. Met dakisolatie blijft vooral de bovenverdieping ook in de zomer koeler. Hoe groter het dak, hoe meer effect een goede of slechte isolatiewaarde heeft op de energetische kwaliteit van uw woning.

Dankzij goede dakisolatie verliest uw woning minder warmte. U bespaart op uw energiekosten en vermindert de uitstoot van het broeikasgas CO_2 . Afhankelijk van het type dak, schuin dak met pannen of een plat dak, is isoleren aan de binnenkant of buitenkant mogelijk. Het juiste gebruik van dampremmende folie is daarbij een middel om vocht en houtrot in het dak te voorkomen. Als uw dakbedekking aan vernieuwing toe is, neem dan direct de isolatie mee, en isoleer het dak meteen richting de streefwaarde (R_c 8,0 m²K/W).

Hieronder ziet u de oppervlakken en R_c -waarden van de daken van uw woning. Hoe hoger de R_c -waarde, hoe beter de isolatie. Niet of slecht geïsoleerde delen zijn rood gemarkeerd.

Noordoost



Zuidwest



4 Vloeren

Hiermee worden vloeren bedoeld die grenzen aan de grond of buitenlucht. Dit zijn begane grondvloeren met of zonder kruipruimte eronder, maar ook vloeren boven een onderdoorgang. De isolatiewaarde van vloeren wordt uitgedrukt in een R_c -waarde. Hoe hoger de R_c -waarde, hoe beter de isolatiewaarde. Een hogere isolatiewaarde houdt de warmte beter in de woning in de koude maanden. Hoe groter de oppervlakte van een vloer, hoe meer effect een goede of slechte isolatiewaarde zal hebben op de energetische kwaliteit van uw woning.

Door goede vloerisolatie verliest uw woning minder warmte. U bespaart op uw energiekosten en vermindert de uitstoot van het broeikasgas CO_2 . Goede vloerisolatie verhoogt het comfort in de woning. De woning houdt de warmte beter vast en de vloer voelt minder koud aan. Het gaat hierbij niet alleen om begane grondvloeren, maar ook om vloeren boven een onderdoorgang.

Hebt u een vloer boven een kelder, een kruipruimte met een vrije ruimte onder de balken van minimaal 35 cm, of een vloer boven een onderdoorgang, dan kan de onderzijde van de vloer geïsoleerd worden. Bij de kruipruimte is het dan belangrijk om de bodem af te dekken met een kunststoffolie om te voorkomen dat isolatiemateriaal vochtig wordt. Hebt u vloeren op de volle grond of boven een lage kruipruimte, dan kan de bodem of de bovenzijde van de begane grondvloer geïsoleerd worden.

Als u uw vloer gaat isoleren, is het verstandig om meteen goed te isoleren. Isoleer daarom meteen richting de streefwaarde (R_c 3,5 m²K/W).

Hieronder ziet u de oppervlakken en R_c -waarden van de vloeren van uw woning. Hoe hoger de R_c -waarde, hoe beter de isolatie. Niet of slecht geïsoleerde delen zijn rood gemarkeerd.

Vloeren



4 Vloeren (vervolg)

Meer informatie over energiebesparende maatregelen vindt u op www.verbeterjehuis.nl

Maatregel: vloerisolatie

In uw woning is (een deel van) de vloer nog niet geïsoleerd. Met vloerisolatie kunt u de energieprestatie van uw woning verbeteren.

5 Ramen

Dit betreffen alle ramen aan de buitenzijde van uw woning. Ook een buitendeur met veel glas (denk aan een balkondeur of keukendeur) telt voor het energie-label als een raam. Bij het bepalen van de isolatiewaarde van ramen, wordt gekeken naar de combinatie van het glas met het kozijn. De isolatiewaarde van ramen wordt uitgedrukt in de U_w -waarde. Hoe lager de U_w -waarde, hoe beter de isolatie is. HR-glas en triple-glas hebben een lage U_w -waarde en houden de warmte beter in de woning dan enkel glas en gewoon dubbel glas. Hoe groter de oppervlakte van de ramen in uw woning, hoe meer effect een goede of slechte isolatiewaarde heeft op de energetische kwaliteit van uw woning.

Door goed isolerend glas, zoals HR-glas, vacuümglas of triple (3-voudig) glas, verliest uw woning minder warmte. U bespaart op uw energiekosten en vermindert de uitstoot van het broeikasgas CO₂. Ook verhoogt goed isolerend glas het comfort in de woning. U heeft geen tocht en kou bij de ramen en geen condens aan de binnenkant van het raam. Door goed isolerend glas hoort u ook minder geluid van buiten.

Als uw kozijnen aan vervanging toe zijn, is dat het ideale moment om de kozijnen en het glas in één keer goed te isoleren. Kies dan meteen voor een oplossing die richting de streefwaarde gaat (U_w van 1,0 W/m²K).

Hieronder ziet u de oppervlakken en U_w -waarden van de ramen van uw woning. Hoe lager de U_w -waarde, hoe beter de isolatie. Niet of slecht geïsoleerde delen zijn rood gemarkeerd.

Zuidoost

Opp.	0	7	U_w
2,9 m ²			2,9
1,9 m ²			1,8
1,5 m ²			2,9
1,0 m ²			2
0,5 m ²			2
0,1 m ²			5,1

Zuidwest

Opp.	0	7	U_w
0,6 m ²			2,9

Noordwest

Opp.	0	7	U_w
4 m ²			2,9
2,2 m ²			2,9
1,8 m ²			1,8
1,2 m ²			2
1,0 m ²			2
0,3 m ²			2,9

6 Buitendeuren

Een buitendeur met weinig glas (zoals veel voordeuren) telt in het energielabel als een buitendeur. Deuren met veel glas tellen voor het energielabel als een raam. Bij het bepalen van de isolatiewaarde van buitendeuren, wordt gekeken naar de combinatie van de deur met het kozijn. De isolatiewaarde van buitendeuren wordt uitgedrukt in de U_g -waarde. Hoe lager de U_g -waarde, hoe beter de isolatie. Een geïsoleerde buitendeur houdt de warmte beter in de woning.

Met goed isolerende deuren verliest uw woning minder warmte. U bespaart op uw energiekosten en vermindert de uitstoot van het broeikasgas CO_2 . Ook verhoogt een goed geïsoleerde deur het comfort in de woning. Belangrijk bij de plaatsing van een deur is dat deze in een geïsoleerd kozijn wordt gezet. Rondom de deur moet aan vier zijden een goede luchtdichting worden aangebracht.

Als u een buitendeur gaat vervangen, kies dan voor een geïsoleerde buitendeur die richting de streefwaarde gaat (U_g van 1,4 W/m^2K).

Hieronder ziet u de oppervlakken en U_g -waarden van de buitendeuren van uw woning. Hoe lager de U_g -waarde, hoe beter de isolatie. Niet of slecht geïsoleerde delen zijn rood gemarkeerd.

Zuidoost

Opp. 0 4 U_g
2,0 m²  3,4

Noordwest

Opp. 0 4 U_g
2,0 m²  3,4

Meer informatie over energiebesparende maatregelen vindt u op www.verbeterjehuis.nl

Maatregel: geïsoleerde buitendeur(en)

In uw woning zijn (een deel van) de buitendeuren nog niet geïsoleerd. Met een geïsoleerde buitendeur kunt u de energieprestatie van uw woning verbeteren.

LET OP!

Besteed speciale aandacht aan kierdichting en ventilatie bij het isoleren van een woning

Om de overstep te kunnen maken naar duurzame warmtevoorzieningen, zoals bijvoorbeeld een warmtepomp, moet uw woning niet alleen goed geïsoleerd zijn, maar moet ook de luchtdichtheid van de woning in orde zijn. De luchtdichtheid wordt bepaald door kieren en naden waardoor warmte verloren gaat. Deze kieren en naden kunnen zitten bij de aansluiting van de ramen op de gevel, of bij de aansluiting van het dak op de gevel. Bij het verbeteren van de isolatie van vloeren, gevels, daken, ramen, deuren en/of panelen, is het belangrijk dat al deze onderdelen goed luchtdicht op elkaar aansluiten. Dit voorkomt warmteverlies en onaangename tocht. Door koude tocht zetten mensen de verwarming hoger en dat kost energie.

Als u kieren en naden dicht, komt er geen lucht van buiten meer de woning in. Dat voorkomt tocht. Maar de woning moet wel (op een gecontroleerde manier) frisse lucht binnen krijgen. Ventilatie is belangrijk voor de gezondheid en voorkomt vochtproblemen. Besteed bij de verbetering van de isolatie van de woning – en met name bij het dichten van naden en kieren – ook aandacht aan voldoende ventilatie. Laat u hierover informeren door een expert. Denk bijvoorbeeld aan het plaatsen van winddrukregelde roosters of een ventilatie-unit met warmterugwinning.

Installaties

7 Verwarming

In de meeste woningen is sprake van één verwarmingstoestel. Soms zijn er verschillende toestellen voor de verwarming van de woning. In de tabel hieronder staat welke toestellen in uw woning aanwezig zijn en welk gedeelte van de woning door die toestellen verwarmd wordt.

Verwarmingstoestellen	Aangesloten opp.
HR-107 ketel	72.5 m ²

Maatregel: energiezuinig verwarmingstoestel voor verwarming en/of warm water

Is uw verwarmingsinstallatie aan vervanging toe? Dan kunt u het beste kiezen voor een energiezuinig en duurzaam systeem. Hieronder staat een aantal voorbeelden van energiezuinige systemen, ze variëren in hoe ze gebruik maken van duurzame energiebronnen. Elektriciteit als energiedrager is op dit moment ten dele duurzaam (een mix van groen en grijs), maar is op termijn duurzamer te maken.

HR107-ketel

Met een zuinige combiketel voor verwarming en warm water, zoals een HR107-combiketel, kan het gasverbruik flink dalen. Let bij het vervangen van de cv-ketel ook op de thermostaat. Een slimme thermostaat met bewegingssensor en temperatuurregeling per kamer, helpt om energiezuiniger te verwarmen. Een nadeel van HR107-ketels is dat deze werken op aardgas. In Nederland willen we in de toekomst van het gebruik van aardgas af, omdat dit een fossiele brandstof is.

Hybride warmtepomp

Wilt u uw woning verwarmen met minder aardgas, dan kan dat met een hybride warmtepomp. Deze bestaat uit een combinatie van een (bestaande) cv-ketel op aardgas en een warmtepomp op elektriciteit. De warmtepomp zorgt het grootste deel van de tijd voor warmte in de woning. De cv-ketel springt alleen bij als het buiten erg koud is en zorgt voor warm water in de woning. Een hybride warmtepomp is een prima tussenstap als uw woning goed, maar nog niet zeer goed, is geïsoleerd. En dus nog niet volledig klaar is voor aardgasvrij wonen.

Warmtepomp

Met een volledig elektrische warmtepomp heeft u geen aardgasaansluiting meer nodig voor verwarming van uw woning. Warmtepompen halen met een warmtewisselaar warmte uit de onuitputtelijke bronnen zoals lucht, bodem of grondwater, en hebben in vergelijking met elektrische kachels een hoog rendement. Een warmtepomp kan de woning verwarmen en warm water leveren. Doordat de warmtepomp werkt met een lage verwarmingstemperatuur, is deze alleen geschikt voor zeer goed geïsoleerde woningen. Hij wordt gecombineerd met vloer- of wandverwarming, convectoren of met radiatoren met voldoende capaciteit voor verwarmingswater met een lage temperatuur.

Biomassaketel

Ook met een biomassaketel bent u volledig van het aardgas voor verwarming af. In plaats van aardgas gebruikt u houtpellets om te verwarmen en warm water te maken. Houtpellets zijn geperste houtkorrels. Ook kunnen in een biomassaketel houtsnippers (chips) of hele houtblokken worden verbrand. Bij de verbranding ontstaat wel fijnstof. Dit kan overlast in de omgeving veroorzaken.

7 Verwarming (vervolg)

Warmtenet

Nog een alternatief waarbij geen aardgas aansluiting voor verwarming van uw woning nodig is, is een warmtenet. Dit heet ook wel stadsverwarming. Bij dit systeem wordt er direct warmte geleverd aan de woning. Door buizen die onder de grond liggen, gaat het warme water naar de woning, waar het via een warmtewisselaar gebruikt wordt voor verwarming en warm water. Het afgekoelde water gaat weer terug naar de verwarmingscentrale die het dan weer opwarmt. Hier wordt warmte gemaakt van overgebleven warmte van industrieën, afvalverbranding en afvalwater, biomassa, geothermie of oppervlaktewater. De warmte die aan de woning geleverd wordt kan van een hoge of een lage temperatuur zijn, dat verschilt per warmtenet. Als het warmtenet warmte van een lage temperatuur levert, dan is het van belang dat uw woning goed geïsoleerd is, en dat de radiatoren, convectoren en/of vloerverwarming geschikt zijn voor verwarmingswater met een lage temperatuur. Liggen er al warmtenetten in uw stad of dorp? Of zijn er plannen om deze in de toekomst aan te leggen? Overweeg dan om op dat net aan te sluiten. In afwachting van de definitieve plannen kunt u al wel aan de slag met het verbeteren van de isolatie en het ventilatiesysteem in de woning.

Meer informatie over energiebesparende maatregelen vindt u op www.verbeterjehuis.nl

8 Warm water

De meeste woningen hebben één warmwatertoestel. Soms is er sprake van meerdere verschillende toestellen die zorgen voor het warm water. In de tabel hieronder is weergegeven welke toestellen in uw woning aanwezig zijn.

Warmwatertoestellen

Douche met warmteterugwinning

Combitoestel

Niet aanwezig

Maatregel: warmteterugwinning uit douchewater

Met een douche-wtw gebruikt u de warmte van wegstromend douchewater om het koude water voor de douche alvast een beetje op te warmen. Het voorverwarmede water gaat naar de mengkraan van de douche en/of combitoestel. Hiermee bespaart u energie van uw warmwaterinstallatie. Om de warmte uit het douchewater terug te kunnen winnen, wordt in de afvoerpijp, douchebak of vloer van de inloopdouche een warmtewisselaar geplaatst.

Maatregel: zonneboiler voor warm water en/of verwarming

Zonnecollectoren zetten de energie van de zon om in warm water. Een zonneboilerinstallatie bestaat uit verschillende onderdelen: zonnecollectoren op het dak, en een boilervat waarin het door de zon verwarmde water wordt opgeslagen. Een zonneboiler kan op jaarbasis gemiddeld de helft van het bad- en douchewater verwarmen. Een zonneboiler levert in de zomer bijna al het warme water. In de winter lukt dit niet en zorgt de cv-ketel, biomassaketel of warmtepomp voor warm water. Als de installatie groot genoeg is, kan het systeem ook worden aangesloten op het verwarmingsstelsel. De opgevangen zonnearmte kan dan ook worden gebruikt voor het (gedeeltelijk) verwarmen van de woning.

Meer informatie over energiebesparende maatregelen vindt u op www.verbeterjehuis.nl

10 Ventilatie

Ventilatie is belangrijk voor frisse lucht in de woning en de gezondheid van bewoners. In het overzicht hieronder staat wat voor ventilatiesysteem uw woning heeft. In oudere woningen is vaak geen mechanisch ventilatiesysteem aanwezig: ventileren gebeurt alleen door roosters boven het raam, of door het openen van (klep)ramen. Bij woningen gebouwd na 1975, zorgt vaak een ventilator voor het toe- en/of afvoeren van frisse lucht. Deze ventilator kan een energiezuinige gelijkstroomventilator zijn, of een minder zuinige wisselstroomventilator. In het overzicht ziet u ook of de warmte uit de ventilatielucht teruggewonnen wordt en wordt hergebruikt in de woning.

Type ventilatiesysteem	Warmte-terugwinning	Wisselstroom-ventilator	Aangesloten oppervlakte
Natuurlijke ventilatie via ramen en/of roosters	Nee	Nee	72.5 m ²

Maatregel: energie-efficiënt ventilatiesysteem

Ventilatie van de woning is nodig voor een gezond binnenklimaat, maar kost ook energie. Het is daarom verstandig om te zorgen voor een ventilatiesysteem dat voldoende ventileert én energiezuinig is. Hieronder vindt u voorbeelden van dergelijke systemen.

Vraag-gestuurde mechanische afzuiging

Bij een vraag-gestuurd mechanisch ventilatiesysteem zuigt een ventilatie-unit lucht af uit de keuken, badkamer en toilet. CO₂-sensoren in de woonkamer en slaapkamers, en een luchtvochtigheids-sensor in de badkamer, meten continu de luchtkwaliteit. Ze bepalen op basis daarvan hoeveel lucht er moet worden afgevoerd. Op deze manier wordt de woning altijd voldoende geventileerd. Op momenten dat er niemand aanwezig is, schakelt het systeem naar een lagere stand, waardoor het energiegebruik verlaagd wordt.

Ventilatie met warmterugwinning

Een andere manier om energiezuiniger te ventileren, is door een ventilatiesysteem met warmterugwinning toe te passen: per kamer of als systeem voor de hele woning. Zo'n systeem heeft twee ventilatoren. Eén ventilator zorgt dat er schone lucht de woning inkomt, de andere ventilator regelt de afvoer van vervuilde lucht naar buiten. Met een warmte-terugwin-unit in het ventilatiesysteem wordt de binnenkomende koude lucht opgewarmd met de warme lucht die naar buiten gaat. Dat gebeurt met een warmtewisselaar.

Meer informatie over energiebesparende maatregelen vindt u op www.verbeterjehuis.nl

11 Koeling

Heeft uw woning een mechanisch koelsysteem, dan staat dit vermeld in het overzicht hieronder. Het nadeel van woningen met koelsystemen is dat deze systemen energie gebruiken (en ook een slechter energielabel hebben dan woningen zonder koelsysteem). In plaats van het aanbrengen van een koelsysteem, kunt u beter maatregelen treffen om de zomerse zonnewarmte buiten te houden. Bijvoorbeeld door het aanbrengen van buitenzonwering, overstekken of zonwerende beglazing.

Meer informatie over energiebesparende maatregelen vindt u op www.verbeterjehuis.nl

Koeltoestellen	Aangesloten oppervlakte
Geen koeling	n.v.t.

12 Zonnepanelen

In het overzicht hieronder staat de omvang van het zonnepanelensysteem aangegeven (uitgedrukt in de oppervlakte en het totale wattpiekvermogen). Hoe groter het systeem, des te meer elektriciteit ermee opgewekt kan worden. Daarbij is de oriëntatie van de panelen van grote invloed: hoe meer direct zonlicht op de panelen valt, hoe hoger de opbrengst.

Wattpiekvermogen	Oriëntatie	Oppervlakte
geen zonnepanelen	n.v.t.	n.v.t.

Maatregel: zonnepanelen voor elektriciteitsopwekking

Zonnepanelen -ook wel PV-panelen genoemd- zetten de energie van de zon om in elektriciteit. Een PV-systeem bestaat uit panelen die (meestal) op een dak geplaatst worden, en een omvormer die in de woning staat. De zonnepanelen kunnen zowel op platte als schuine daken worden geplaatst. Plaats zonnepanelen bij voorkeur op het zuiden zodat ze zoveel mogelijk zonlicht opvangen. Maar ook met een andere oriëntatie is een goede opbrengst te halen. Voorkom gedeeltelijke beschaduwung van panelen - anders loopt de opbrengst terug.

Meer informatie over energiebesparende maatregelen vindt u op www.verbeterjehuis.nl

Disclaimer

Dit energielabel is afgegeven door Rijksdienst voor Ondernemend Nederland. Dit energielabel kunt u altijd verifiëren op www.zoekjeenergie label.nl, www.ep-online.nl of in MijnOverheid. De genoemde besparingsmogelijkheden zijn maatregelen die op dit moment in de meeste gevallen kosteneffectief zijn, of dit binnen de geldigheidsduur van het energielabel kunnen worden. Op www.verbeterjehuis.nl kunt u een indicatie krijgen hoeveel bovenstaande maatregelen kosten en wat zij u opleveren aan energiebesparing. Of de genoemde maatregelen daadwerkelijk verantwoord toegepast kunnen worden uit oogpunt van bijvoorbeeld comfort, gezondheid, kosten e.d., is afhankelijk van de huidige specifieke eigenschappen van uw woning. Er kunnen daarom geen rechten worden ontleend aan deze informatie. U wordt altijd geadviseerd om hiervoor professioneel advies in te winnen.

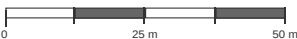
Dit document is digitaal ondertekend. U kunt de echtheid van het document controleren. Hoe dat in zijn werk gaat leest u op www.ep-online.nl/ControlerenEchtheid.





Bijlage

gearceerde kaart (4)

Kadastrale kaart van Koningin Wilhelminastraat 9, 4145KG
Schoonrewoerd

Referentie:
686edb6ceab3ab499817da00



1907	Perceelnummer	Kadstrale gemeente:	Schoonrewoerd	Deze kaart is noordgericht. Aan deze kaart kunnen geen betrouwbare maten worden ontleend. Adresgegevens zijn niet afkomstig van het Kadaster maar automatisch gekoppeld. Kadastrale gegevens worden door het Kadaster beschikbaar gesteld onder de "Geo Gedeeeld licentie". De dienst voor het Kadaster en de openbare registers behoudt zich de intellectuele eigendomsrechten voor, waaronder het auteursrecht en het databankenrecht. Dit document is gegenereerd op 16-07-2025 om 20:05.
9	Huisnummer	Gemeentecode:	SRW02	
	Vastgestelde kadastrale grens	Sectie:	B	
	Voorlopige kadastrale grens	Perceelnummer:	1907	
	Administratieve kadastrale grens	Perceelgrootte (m2):	235	
	Bebouwing			

Laan van Westroijen 6
4003 AZ Tiel
(0345) 59 62 10

RUIMTE OM TE WONEN

Bijlage

AANMELDFORMULIER 2025 Nieuw

Aanmeldformulier

(terugsturen naar info@stavastplus.nl)

Betref: KONINGIN WILHELMINASTRAAT 9 TE SCHOONREWOERD

Deze woning wordt verkocht via een toewijzingsprocedure zoals beschreven in de advertentie en op onze website www.stavastplus.nl. De selectie vindt plaats op basis van onderstaande gegevens.

De sluitingsdatum is **VRIJDAG 8 AUGUSTUS OM 12.00 UUR**. Stuur het formulier dus uiterlijk donderdag 8 augustus 2025 om 12.00 uur met de meest recente verklaring geregistreerd inkomen (via DigiD te downloaden bij 'mijn Belastingdienst') aan ons retour.

Kruis hieronder aan wat voor uw situatie van toepassing is.

- Ik ben huurder van Kleurrijk Wonen en laat een zelfstandige woning achter (eigenaren met een terugkoopverplichting aan Kleurrijk Wonen vallen ook in deze categorie).
- Ik ben huurder van woningcorporatie _____ (invullen) en laat een zelfstandige woning achter. Stuur het getekende huurcontract mee.
- Mijn/ons geregistreerd (verzamel)inkomen is maximaal € 54.847,-*
- Mijn/ons geregistreerd (verzamel)inkomen is tussen de € 54.848,- en € 89.821,-*
- Mijn/ons geregistreerd (verzamel)inkomen is hoger dan € 89.822,-.
- Ik/wij ben/zijn woonachtig in de plaats waar deze woning staat.**
- Ik/wij ben/zijn woonachtig in de gemeente waar deze woning staat.**
- Ik ga alleen wonen in deze woning
- Wij gaan met 2 of meer personen wonen in deze woning

*stuur uw meest recente verklaring geregistreerd inkomen van de belastingdienst mee
**doorhalen wat niet van toepassing is

Naar waarheid ingevuld en ondertekend op

Handtekening:

Handtekening:

.....

.....

Naam:.....

Naam:.....

Adres:

Adres:

Woonplaats:

Woonplaats:

06-nummer:

06-nummer:

Emailadres:

Emailadres:

Meer informatie?

De directe verkoop van de woning wordt begeleid door het verkoopteam van Stavast+ in samenwerking met stichting Openbare Makelaardij. Wil je meer informatie over dit object, of wil je een bezichtiging, neem dan rechtstreeks contact op met Stavast+ via telefoonnummer (0345) 59 62 10 of via email info@stavastplus.nl

Disclaimer

Deze informatie is door ons met de nodige zorgvuldigheid samengesteld. Wij aanvaarden echter geen enkele aansprakelijkheid voor onvolledigheid, onjuistheid of anderszins, dan wel de gevolgen daarvan. Alle opgegeven maten en oppervlakten zijn indicatief.